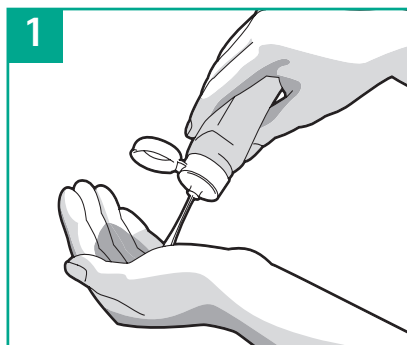


Désinfection hygiénique des mains selon EN 1500 – COMMENT ?

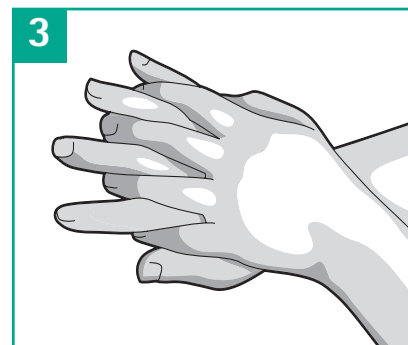
Modifié selon «WHO Guidelines on Hand Hygiene in Health Care»



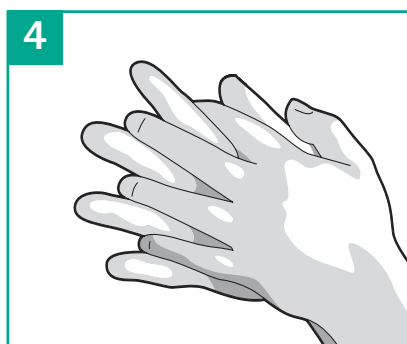
Verser le désinfectant dans le creux de la main sèche



Frotter paume contre paume



Frotter la paume droite sur la main gauche et vice versa



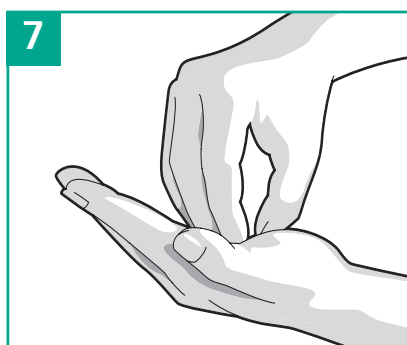
Frottez paume contre paume avec les doigts écartés et croisés



Frotter l'extérieur des doigts contre la paume de l'autre main, les doigts repliés les uns sur les autres



Frotter en tournant les pouces dans la paume de la main et vice versa



Frotter, en effectuant des mouvements circulaires, le bout des doigts repliés de la main droite dans la paume de la main gauche et vice versa



Après 15 - 30 sec. de frottement, les mains sont sèches et prêtes au travail